

АВТОНОМНАЯ НЕКОММЕРЧЕСКАЯ ОРГАНИЗАЦИЯ  
ВЫСШЕГО ОБРАЗОВАНИЯ  
«СЕВЕРО-КАВКАЗСКИЙ СОЦИАЛЬНЫЙ ИНСТИТУТ»



Н.В. Снегирева

«28» октября 2020 г.

**РАБОЧАЯ ПРОГРАММА ДИСЦИПЛИНЫ**

Введение в специальность  
(наименование дисциплины)

Направление подготовки 38.03.01 Экономика

Направленность (профиль) программы Бухгалтерский учет, анализ и аудит

Квалификация выпускника бакалавр

Форма обучения очная, заочная

год начала подготовки – 2018, 2019, 2020

Разработана  
канд. экон. наук, доцент  
кафедры финансов, налогов и  
бухгалтерского учета  
С.Н. Тимофеева С.Н. Тимофеева

Согласована  
Зав. кафедрой ФНБУ  
Н.В. Снегирева Н.В. Снегирева

Рекомендована  
на заседании кафедры ФНБУ  
от «28» октября 2020г.  
протокол № 3  
Зав. кафедрой Н.В. Снегирева Н.В. Снегирева

Одобрена  
на заседании учебно-методической  
комиссии факультета  
от «28» октября 2020 г.  
протокол № 2.1  
Председатель УМК Н.В. Снегирева Н.В. Снегирева

Ставрополь, 2020 г.

## Содержание

1. Цели освоения дисциплины
  2. Место дисциплины в структуре ООП
  3. Планируемые результаты обучения по дисциплине
  4. Объем дисциплины и виды учебной работы
  5. Содержание и структура дисциплины
    - 5.1. Содержание дисциплины
    - 5.2. Структура дисциплины
    - 5.3. Занятия семинарского типа
    - 5.4. Курсовой проект (курсовая работа, расчетно-графическая работа, реферат, контрольная работа)
    - 5.5. Самостоятельная работа
  6. Образовательные технологии
  7. Фонд оценочных средств (оценочные материалы) для текущего контроля успеваемости, промежуточной аттестации
  8. Учебно-методическое и информационное обеспечение дисциплины
    - 8.1. Основная литература
    - 8.2. Дополнительная литература
    - 8.3. Программное обеспечение
    - 8.4. Профессиональные базы данных
    - 8.5. Информационно-справочные системы
    - 8.6. Интернет-ресурсы
    - 8.7. Методические указания по освоению дисциплины
  9. Материально-техническое обеспечение дисциплины
  10. Особенности освоения дисциплины лицами с ограниченными возможностями здоровья
- Приложение

## 1. ЦЕЛИ ОСВОЕНИЯ ДИСЦИПЛИНЫ

Основной целью учебной дисциплины «Введение в специальность» является формирование первоначального представления о профессии экономиста и управленца, возможностях применения знаний по теории управления для повышения эффективности труда студента в вузе.

В процессе обучения студенты решают следующие основные задачи:

- знакомятся с существующими уровнями образования и требованиями к аттестации в вузах;
- приобретают обзорную информацию об экономике и управлении как будущей специальности;
- узнают об управленческих проблемах Цивилизации, организаций и отдельных людей;
- получают основные сведения об институте.

Изучение курса должно, по возможности, сопровождаться обсуждением с преподавателями и родителями студенческих жизненных планов, которые составляются на основе методик настоящей учебной дисциплины. При этом важно обеспечить конфиденциальность обсуждения и защиту личной информации от разглашения. Рекомендуется также, регулярно знакомиться с журнальными публикациями по проблемам экономики и информатики.

В целях более глубокого изучения отдельных тем и вопросов курса рекомендуется подготовка студентами рефератов.

## 2. МЕСТО ДИСЦИПЛИНЫ В СТРУКТУРЕ ООП

Дисциплина «Введение в специальность» входит в вариативную часть дисциплин по выбору ООП бакалавриата направления подготовки 38.03.01 Экономика.

Предшествующие дисциплины (курсы, модули, практики)	Последующие дисциплины (курсы, модули, практики)
-	-
-	-
-	-

Требования к входным знаниям, умениям и навыкам обучающихся при освоении данной дисциплины:

Знания:

- основных понятий, категорий и инструментов экономической науки.

Умения:

- пользоваться справочной и методической литературой; формулировать проблемы, вопросы и задачи научных исследований;
- проводить сбор, обработку, анализ и систематизацию информации по теме исследования, выбор методов и средств решения задач исследования.

Владения навыками:

- самостоятельной работы, самоорганизации, планирования, анализа, рефлексии, самооценки своей учебно-познавательной деятельности;
- компьютерной грамотности, пользования сетью Интернет для поиска информации;
- изучения учебной литературы, её конспектирования и анализа.

## 3. ПЛАНИРУЕМЫЕ РЕЗУЛЬТАТЫ ОБУЧЕНИЯ ПО ДИСЦИПЛИНЕ

Формируемые компетенции (код компетенции,	Планируемые результаты обучения на данном этапе формирования компетенции
---	--

уровень)	
ОК-3 способность использовать основы экономических знаний в различных сферах деятельности	<p>Знать:</p> <ul style="list-style-type: none"> <li>-принципы рыночной экономики;</li> <li>-организационно-правовые формы организаций;</li> <li>-основные ресурсы, задействованные в профессиональной деятельности.</li> </ul> <p>Уметь:</p> <ul style="list-style-type: none"> <li>– ориентироваться в тенденциях развития современного этапа мировой и региональной экономики – интернационализации, глобализации, транснационализации и регионализации хозяйственной жизни.</li> </ul> <p>Владеть:</p> <ul style="list-style-type: none"> <li>- методиками анализа предметной области.</li> </ul>
ОК-4 способность к коммуникации в устной и письменной формах на русском и иностранном языках для решения задач межличностного и межкультурного взаимодействия	<p>Знать:</p> <ul style="list-style-type: none"> <li>- способы ресурсосбережения в организации;</li> <li>-понятие, виды предпринимательства;</li> <li>-виды предпринимательских рисков, способы их предотвращения и минимизации.</li> </ul> <p>Уметь:</p> <ul style="list-style-type: none"> <li>– формулировать задачи, которые необходимо решить для достижения поставленной цели.</li> </ul> <p>Владеть:</p> <ul style="list-style-type: none"> <li>- методами системного анализа в предметной области.</li> </ul>
ОК-7 способность к самоорганизации и самообразованию	<p>Знать:</p> <ul style="list-style-type: none"> <li>-нормативно - правовые документы, регулирующие хозяйственные отношения;</li> <li>-основные положения законодательства, регулирующего трудовые отношения;</li> <li>-формы и системы оплаты труда;</li> <li>-механизм формирования заработной платы;</li> <li>-виды гарантий, компенсаций и удержаний из заработной платы.</li> </ul> <p>Уметь:</p> <ul style="list-style-type: none"> <li>- разбираться в проблемах современной экономической интеграции, адекватно представлять место и роль Российской Федерации в этом процессе, ее подходы к задаче активизации включения страны в систему мирохозяйственных связей.</li> </ul>
ОПК-1 способность решать стандартные задачи профессиональной деятельности на основе информационной и библиографической культуры с применением информационно-коммуникационных технологий и с учетом основных требований информационной	<p>Знать:</p> <ul style="list-style-type: none"> <li>-принципы рыночной экономики;</li> <li>-организационно-правовые формы организаций;</li> <li>-основные ресурсы, задействованные в профессиональной деятельности.</li> </ul> <p>Уметь:</p> <ul style="list-style-type: none"> <li>– ориентироваться в тенденциях развития современного этапа мировой и региональной экономики – интернационализации, глобализации, транснационализации и регионализации хозяйственной жизни.</li> </ul> <p>Владеть:</p> <ul style="list-style-type: none"> <li>- методиками анализа предметной области.</li> </ul>

безопасности	
ОПК-2 способность осуществлять сбор, анализ и обработку данных, необходимых для решения профессиональных задач	<p>Знать:</p> <ul style="list-style-type: none"> <li>- способы ресурсосбережения в организации;</li> <li>- понятие, виды предпринимательства;</li> <li>- виды предпринимательских рисков, способы их предотвращения и минимизации.</li> </ul> <p>Уметь:</p> <ul style="list-style-type: none"> <li>– формулировать задачи, которые необходимо решить для достижения поставленной цели.</li> </ul> <p>Владеть:</p> <ul style="list-style-type: none"> <li>- методами системного анализа в предметной области.</li> </ul>
ОПК – 3 способность выбрать инструментальные средства для обработки экономических данных в соответствии с поставленной задачей, проанализировать результаты расчетов и обосновать полученные выводы	<p>Знать:</p> <ul style="list-style-type: none"> <li>- нормативно - правовые документы, регулирующие хозяйственные отношения;</li> <li>- основные положения законодательства, регулирующего трудовые отношения;</li> <li>- формы и системы оплаты труда;</li> <li>- механизм формирования заработной платы;</li> <li>- виды гарантий, компенсаций и удержаний из заработной платы.</li> </ul> <p>Уметь:</p> <ul style="list-style-type: none"> <li>- разбираться в проблемах современной экономической интеграции, адекватно представлять место и роль Российской Федерации в этом процессе, ее подходы к задаче активизации включения страны в систему мирохозяйственных связей.</li> </ul>
ПК-4 способность на основе описания экономических процессов и явлений строить стандартные теоретические и эконометрические модели, анализировать и содержательно интерпретировать полученные результаты;	<p>Знать:</p> <ul style="list-style-type: none"> <li>- историю учебного заведения;</li> <li>- основную организационную документацию учебного заведения;</li> <li>- структуру института;</li> <li>- теоретические основы и закономерности функционирования мировой экономики, ее структуру.</li> </ul> <p>Уметь:</p> <ul style="list-style-type: none"> <li>– ориентироваться в тенденциях развития современного этапа мировой и региональной экономики – интернационализации, глобализации, транснационализации и регионализации хозяйственной жизни;</li> <li>– формулировать задачи, которые необходимо решить для достижения поставленной цели;</li> <li>разбираться в проблемах современной экономической интеграции, адекватно представлять место и роль Российской Федерации в этом процессе, ее подходы к задаче активизации включения страны в систему мирохозяйственных связей.</li> </ul> <p>Владеть:</p> <ul style="list-style-type: none"> <li>- методиками анализа предметной области;</li> <li>- методами системного анализа в предметной области.</li> </ul>

#### 4. ОБЪЕМ ДИСЦИПЛИНЫ И ВИДЫ УЧЕБНОЙ РАБОТЫ

Общий объем дисциплины составляет 3 зачетных единиц, 108 академических часов.

##### ОФО

Вид учебной работы	Всего часов	Триместры
		1

<b>Контактная работа (всего)</b>	<b>40</b>	<b>40</b>
в том числе:		
1) занятия лекционного типа (ЛК)	20	20
из них		
– лекции	20	20
2) занятия семинарского типа (ПЗ)	20	20
из них		
– семинары (С)	20	20
– практические занятия (ПР)		
– лабораторные работы (ЛР)		
3) групповые консультации		
4) индивидуальная работа		
5) промежуточная аттестация		
<b>Самостоятельная работа (всего) (СР)</b>	<b>68</b>	<b>68</b>
в том числе:		
Курсовой проект (работа)		
Расчетно-графические работы		
Контрольная работа		
Реферат	20	20
Самоподготовка (самостоятельное изучение разделов, проработка и повторение лекционного материала и материала учебников и учебных пособий, подготовка к лабораторным и практическим занятиям, коллоквиумам и т.д.)	48	48
Подготовка к аттестации		
Общий объем, час	108	108
Форма промежуточной аттестации	Зачет	Зачет

### ЗФО

Вид учебной работы	Всего часов	Триместры
		1
<b>Контактная работа (всего)</b>	<b>8,3</b>	<b>8,3</b>
в том числе:		
1) занятия лекционного типа (ЛК)	4	4
из них		
– лекции	4	4
2) занятия семинарского типа (ПЗ)	4	4
из них		
– семинары (С)	4	4
– практические занятия (ПР)		
– лабораторные работы (ЛР)		
3) групповые консультации		
4) индивидуальная работа		
5) промежуточная аттестация	0,3	0,3

<b>Самостоятельная работа (всего) (СР)</b>	<b>99,7</b>	<b>99,7</b>
в том числе:		
Курсовой проект (работа)		
Расчетно-графические работы		
Контрольная работа		
Реферат	20	20
Самоподготовка (самостоятельное изучение разделов, проработка и повторение лекционного материала и материала учебников и учебных пособий, подготовка к лабораторным и практическим занятиям, коллоквиумам и т.д.)	76	76
Подготовка к аттестации	3,7	3,7
Общий объем, час	108	108
Форма промежуточной аттестации	Зачет	Зачет

## 5. СОДЕРЖАНИЕ И СТРУКТУРА ДИСЦИПЛИНЫ

### 5.1. Содержание дисциплины

№ раздела (темы)	Наименование раздела (темы)	Содержание раздела (темы)
Тема 1.	Организация деятельности высшего учебного заведения	Общие положения и основные задачи высшего учебного заведения Прием в высшее учебное заведение Управление высшим учебным заведением Организация деятельности факультетов и кафедр
Тема 2.	Образовательный процесс в высшем учебном заведении	Общие требования и основные документы по организации образовательного процесса в вузе Основные виды занятий Аттестация учебной работы студентов Послевузовское обучение и повышение квалификации выпускников
Тема 3.	Студент в высшем учебном заведении	Права и обязанности студента Студенческий билет и зачетная книжка студента Академический отпуск и восстановление студента Организация учебного труда и рационального режима студента Воспитание студента как процесс формирования личности и коллектива Конспектирование учебного материала Запоминание учебного материала
Тема 4.	Основы библиотечного дела	Общие положения деятельности библиотек в вузе Работа с каталогами библиотеки Пользование учебной литературой Интеллектуальная собственность и ее законодательная охрана
Тема 5.	Экономист как профессия	Происхождение понятий «экономика» и «экономия» Экономическая наука прошлого, настоящего и будущего Назначение профессии «экономист» Формирование профессиональных знаний экономиста Профессиональный язык экономиста

## 5.2. Структура дисциплины ОФО

№ раздела (темы)	Наименование раздела (темы)	Количество часов					
		Всего	ЛК	С	ПР	ЛР	СР
1	Организация деятельности высшего учебного заведения	22	4		4	-	14
2	Образовательный процесс в высшем учебном заведении	22	4		4	-	14
3	Студент в высшем учебном заведении	22	4		4	-	14
4	Основы библиотечного дела	21	4		4	-	13
5	Экономист как профессия	21	4		4	-	13
	Консультации		-	-	-	-	-
	Аттестация		-	-	-	-	-
	Общий объем	108	20		20	-	68

## ЗФО

№ раздела (темы)	Наименование раздела (темы)	Количество часов					
		Всего	ЛК	С	ПР	ЛР	СР
1	Организация деятельности высшего учебного заведения	21	2			-	19
2	Образовательный процесс в высшем учебном заведении	21			2	-	19
3	Студент в высшем учебном заведении	21	2			-	19
4	Основы библиотечного дела	20			-	-	20
5	Экономист как профессия	21			2	-	19
	Консультации		-	-	-	-	-
	Аттестация	4	-	-	-	-	-
	Общий объем	108	4		4	-	96

## 5.3. Занятия семинарского типа

№ п/п	№ раздела (темы)	Вид занятия	Наименование	Количество часов	
				ОФО	ЗФО
1	1	ПР	Организация деятельности высшего учебного заведения	4	
2	2	ПР	Образовательный процесс в высшем учебном заведении	4	2
3	3	ПР	Студент в высшем учебном заведении	4	
4	4	ПР	Основы библиотечного дела	4	
5	5	ПР	Экономист как профессия	4	2



#### 5.4. Курсовой проект (курсовая работа, расчетно-графическая работа, реферат, контрольная работа)

##### Типовые темы рефератов:

1. Зарождение учета с развитием счета
2. Зарождение первичной документации и учетных регистров
3. Учет в Древнем мире
4. Учет в Древнем Египте
5. Учет в Древней Греции
6. Хозяйственный учет Средневековья
7. Зарождение двойной бухгалтерии
8. Двойная бухгалтерия на родине двойной записи – В Италии
9. Двойная бухгалтерия в странах Европы
10. Зарождение бухгалтерского учета как науки
11. Бухгалтерский учет – экономическая наука: французская мысль
12. Камеральная бухгалтерия
13. Вклад в развитие науки бухгалтерского учета германоязычных стран
14. Учет в России до реформ Петра I
15. Бухгалтерский учет в дореволюционной России (XVIII-XIX век)
16. Бухгалтерский учет в Германии в XX веке
17. Учет в США и англоязычных странах в XX веке
18. Национальные формы школы бухгалтерского учета: итальянская школа
19. Французская школа – экономический аспект
20. Англо-американская школа: психологический аспект
21. Немецкая школа: процедурный аспект
22. Русская школа: стремление к синтезу
23. Первые шаги в РСФСР (1917-1921 гг.)
24. НЭП и реставрация традиционной системы бухгалтерского учета (1921-1929 гг.)
25. Деформация принципов бухгалтерского учета (1930-1953 гг.)
26. Учет в государстве развитого социализма (1952-1984 гг.)
27. Бухгалтерский учет в восточно-европейских странах – эпохи социализма
28. Традиции бухгалтерского учета и возможности их развития в будущем
29. Реформация бухгалтерского учета в РФ на современном этапе
30. Международные стандарты финансовой отчетности.

#### 5.5. Самостоятельная работа

№ раздела (темы)	Виды самостоятельной работы	Количество часов	
		ОФО	ЗФО
Тема 1	Самостоятельное изучение отдельных вопросов, проблем темы с последующим выполнением задания: предоставлением рефератов, комментариев или устного ответа. Моделирование содержания темы: составление структурно-логических схем, таблиц, создание графиков, рисунков и т.п. Решение типовых задач, составление собственных задач и заданий. Анализ и оценка конкретных ситуаций. Подготовка к лекциям, практическим занятиям, изучение учебных пособий	14	19

Тема 2	Самостоятельное изучение отдельных вопросов, проблем темы с последующим выполнением задания: предоставлением рефератов, комментариев или устного ответа. Моделирование содержания темы: составление структурно-логических схем, таблиц, создание графиков, рисунков и т.п. Решение типовых задач, составление собственных задач и заданий. Анализ и оценка конкретных ситуаций. Подготовка к лекциям, практическим занятиям, изучение учебных пособий	14	19
Тема 3	Самостоятельное изучение отдельных вопросов, проблем темы с последующим выполнением задания: предоставлением рефератов, комментариев или устного ответа. Моделирование содержания темы: составление структурно-логических схем, таблиц, создание графиков, рисунков и т.п. Решение типовых задач, составление собственных задач и заданий. Анализ и оценка конкретных ситуаций. Подготовка к лекциям, практическим занятиям, изучение учебных пособий	10	19
Тема 4	Самостоятельное изучение отдельных вопросов, проблем темы с последующим выполнением задания: предоставлением рефератов, комментариев или устного ответа. Моделирование содержания темы: составление структурно-логических схем, таблиц, создание графиков, рисунков и т.п. Решение типовых задач, составление собственных задач и заданий. Анализ и оценка конкретных ситуаций. Подготовка к лекциям, практическим занятиям, изучение учебных пособий	10	10
Тема 5	Самостоятельное изучение отдельных вопросов, проблем темы с последующим выполнением задания: предоставлением рефератов, комментариев или устного ответа. Моделирование содержания темы: составление структурно-логических схем, таблиц, создание графиков, рисунков и т.п. Решение типовых задач, составление собственных задач и заданий. Анализ и оценка конкретных ситуаций. Подготовка к лекциям, практическим занятиям, изучение учебных пособий	10	19
Тема 1-5	Подготовка реферата	10	10
	Подготовка к зачету		3,7
	Общий объем, час	68	99,7

## 6. ОБРАЗОВАТЕЛЬНЫЕ ТЕХНОЛОГИИ

### Перечень информационных технологий, используемых при осуществлении образовательного процесса по дисциплине:

- сбор, хранение, систематизация и выдача учебной и научной информации;
- обработка текстовой, графической и эмпирической информации;
- подготовка, конструирование и презентация итогов исследовательской и аналитической деятельности;
- самостоятельный поиск дополнительного учебного и научного материала, с использованием поисковых систем и сайтов сети Интернет, электронных энциклопедий и баз данных;
- использование электронной почты преподавателей и обучающихся для рассылки, переписки и обсуждения возникших учебных проблем;
- использование дистанционных образовательных технологий в рамках ЭИОС.

### Интерактивные и активные образовательные технологии

№ раздела (темы)	Вид занятия (ЛК, ПР, С, ЛР)	Используемые интерактивные и активные образовательные технологии	Количество часов	
			ОФО	ЗФО
Тема 1	ЛК	Компьютерная презентация	4	1
Тема 2	ПР	Компьютерная презентация	4	1
Тема 3	ПР	Дискуссии, анализ конкретных ситуаций	4	1
Тема 4	ПР	Дискуссии, анализ конкретных ситуаций	4	
Тема 5	ПР	Компьютерная презентация	4	1

## 7. ФОНД ОЦЕНОЧНЫХ СРЕДСТВ ДЛЯ ТЕКУЩЕГО КОНТРОЛЯ УСПЕВАЕМОСТИ, ПРОМЕЖУТОЧНОЙ АТТЕСТАЦИИ

Фонд оценочных средств (оценочные материалы) для текущего контроля успеваемости, промежуточной аттестации по дисциплине приводятся в приложении.

## 8. УЧЕБНО-МЕТОДИЧЕСКОЕ И ИНФОРМАЦИОННОЕ ОБЕСПЕЧЕНИЕ ДИСЦИПЛИНЫ

### 8.1. Основная литература

1. Цыганков, К. Ю. Профессиональные ценности и этика бухгалтера и аудитора : учебное пособие / К. Ю. Цыганков. — Новосибирск : Новосибирский государственный технический университет, 2019. — 124 с. — ISBN 978-5-7782-4030-8. — Текст : электронный // Электронно-библиотечная система IPR BOOKS : [сайт]. — URL: <http://www.iprbookshop.ru/98812.html>

2. Волков, Б. С. Основы профессиональной ориентации : учебное пособие для вузов / Б. С. Волков. — Москва : Академический Проект, 2017. — 352 с. — ISBN 978-5-8291-2507-3. — Текст : электронный // Электронно-библиотечная система IPR BOOKS : [сайт]. — URL: <http://www.iprbookshop.ru/60033.html>

### 8.2. Дополнительная литература

1. Профессиональная коммуникация экономистов в зеркале метафор (на материале контент анализа интернет сайтов) / Н. Ю. Бородулина, О. А. Гливенкова, Е. А. Гуляева, М. Н. Макеева. — Тамбов : Тамбовский государственный технический университет, ЭБС АСВ, 2017. — 201 с. — ISBN 978-5-8265-1756-7. — Текст : электронный // Электронно-библиотечная система IPR BOOKS : [сайт]. — URL: <http://www.iprbookshop.ru/85943.html>

2. Учебно-методическое пособие по дисциплине Анализ и диагностика финансово-хозяйственной деятельности [Электронный ресурс] / — Электрон. текстовые данные. — М.: Московский технический университет связи и информатики, 2016. — 24 с. — Режим доступа: <http://www.iprbookshop.ru/61465.html>. — ЭБС «IPRbooks»

### **8.3. Программное обеспечение**

1. Microsoft Office,

### **8.4. Профессиональные базы данных**

1. База данных «Инвестиционный проект», <http://kudfinvestiruem.ru//>
2. База данных «Финансовый анализ и менеджмент. Финансы предприятий», <http://finance-place.ru//>
3. База данных информационного агентства «Финмаркет» <http://www.finmarket.ru/>
4. База данных [финансового состояния предприятия http://afdanalyse.ru/](http://afdanalyse.ru/)

### **8.5. Информационные справочные системы.**

1. Информационно-правовая система «Консультант Плюс», <http://www.consultant.ru/>
2. Справочно-правовая система «Законодательство России» [http://pravo.gov.ru/proxy/ips/?start\\_search&fattrib=1](http://pravo.gov.ru/proxy/ips/?start_search&fattrib=1)

### **8.6. Интернет-ресурсы**

1. Отдел государственных институтов и цифрового правительства. Департамент по экономическим и социальным вопросам, <http://publicadministration.un.org>
2. Деловое информационное пространство РБК, [www.rbk.ru](http://www.rbk.ru)
3. Административно-управленческий портал, [www.aup.ru](http://www.aup.ru).

### **Периодические издания:**

1. Менеджмент и бизнес-администрирование - Режим доступа: <http://www.iprbookshop.ru/45521.html>
2. Экономика и менеджмент систем управления. - Режим доступа: <http://www.iprbookshop.ru/34060.html>
3. Экономика и современный менеджмент: теория и практика. – Режим доступа: <http://www.iprbookshop.ru/48512.html>
4. Вестник Московского университета. Серия 24. Менеджмент. – Режим доступа: <http://www.iprbookshop.ru/59554.html>

### **8.7. Методические указания по освоению дисциплины**

#### **Методические указания для подготовки к лекции**

Аудиторные занятия планируются в рамках такой образовательной технологии, как проблемно-ориентированный подход с учетом профессиональных и личностных особенностей обучающихся. Это позволяет учитывать исходный уровень знаний обучающихся, а также существующие технические возможности обучения.

Методологической основой преподавания дисциплины являются научность и объективность.

Лекция является первым шагом подготовки студентов к практическим занятиям. Проблемы, поставленные в ней, на практическом занятии приобретают конкретное выражение и решение.

Преподаватель на вводной лекции определяет структуру дисциплины, поясняет цели и задачи изучения дисциплины, формулирует основные вопросы и требования к результатам освоения. При проведении лекций, как правило, выделяются основные понятия и определения.

На первом занятии преподаватель доводит до обучающихся требования к текущей и промежуточной аттестации, порядок работы в аудитории и нацеливает их на проведение самостоятельной работы с учетом количества часов, отведенных на нее учебным планом

по направлению подготовки 38.03.01 Экономика и рабочей программой по дисциплине (п. 5.5).

Рекомендуя литературу для самостоятельного изучения, преподаватель поясняет, каким образом максимально использовать возможности, предлагаемые библиотекой АНО ВО СКСИ, в том числе ее электронными ресурсами, а также делает акцент на привлечение ресурсов сети Интернет и профессиональных баз данных для изучения практики.

Выбор методов и форм обучения по дисциплине определяется:

– общими целями образования, воспитания, развития и психологической подготовки обучающихся;

– особенностями учебной дисциплины и спецификой ее требований к отбору дидактических методов;

– целями, задачами и содержанием материала конкретного занятия;

– временем, отведенным на изучение того или иного материала;

– уровнем подготовленности обучающихся;

– уровнем материальной оснащенности, наличием оборудования, наглядных пособий, технических средств.

Лекции дают обучающимся систематизированные знания по дисциплине, концентрируют их внимание на наиболее сложных и важных вопросах.

Лекции обычно излагаются в традиционном или в проблемном стиле. Проблемный стиль позволяет стимулировать активную познавательную деятельность обучающихся и их интерес к дисциплине, формировать творческое мышление, прибегать к противопоставлениям и сравнениям, делать обобщения, активизировать внимание обучающихся путем постановки проблемных вопросов, поощрять дискуссию. Во время лекционных занятий рекомендуется вести конспектирование учебного материала, обращать внимание на формулировки и категории, раскрывающие суть того или иного явления или процессов, выводы и практические рекомендации.

В конце лекции делаются выводы и определяются задачи на самостоятельную работу. Во время лекционных занятий рекомендуется вести конспектирование учебного материала, обращать внимание на формулировки и категории, раскрывающие суть того или иного явления или процессов, научные выводы и практические рекомендации. В случае недопонимания какой-либо части предмета следует задать вопрос в установленном порядке преподавателю.

Конспект – это систематизированное, логичное изложение материала источника. Различаются четыре типа конспектов:

*План-конспект* – это развернутый детализированный план, в котором достаточно подробные записи приводятся по тем пунктам плана, которые нуждаются в пояснении.

*Текстуальный конспект* – это воспроизведение наиболее важных положений и фактов источника.

*Свободный конспект* – это четко и кратко сформулированные (изложенные) основные положения в результате глубокого осмысливания материала. В нем могут присутствовать выписки, цитаты, тезисы; часть материала может быть представлена планом.

*Тематический конспект* – составляется на основе изучения ряда источников и дает более или менее исчерпывающий ответ по какой-то схеме (вопросу).

Подготовленный конспект и рекомендуемая литература используются при подготовке к и практическим занятиям. Подготовка сводится к внимательному прочтению учебного материала, к выводу с карандашом в руках всех утверждений, к решению примеров, задач, к ответам на вопросы. Примеры, задачи, вопросы по теме являются средством самоконтроля.

## **Методические указания для подготовки к занятиям семинарского типа**

Основное назначение практических занятий заключается в выработке у студентов навыков применения законодательства, и закреплению полученных теоретических знаний. Для этого студентам к каждому практическому занятию предлагаются теоретические вопросы для обсуждения и задания (задачи) для практического решения. Кроме того, участие в практических занятиях предполагает отработку и закрепление студентами навыков работы с информацией, взаимодействия с коллегами и профессиональных навыков (участия в публичных выступлениях, ведения дискуссий и т.п.).

При подготовке к практическому занятию можно выделить 2 этапа:

- организационный;
- закрепление и углубление теоретических знаний.

На первом этапе студент планирует свою самостоятельную работу, которая включает:

- уяснение задания на самостоятельную работу;
- подбор рекомендованной литературы;
- составление плана работы, в котором определяются основные пункты предстоящей подготовки.

Составление плана дисциплинирует и повышает организованность в работе.

Второй этап включает непосредственную подготовку студента к занятию.

Начинать надо с изучения рекомендованной литературы (основной и дополнительной), а также относящихся к теме занятия нормативных актов и практики. Необходимо помнить, что на лекции обычно рассматривается не весь материал, а только его наиболее важная и сложная часть, требующая пояснений преподавателя в контексте контактной работы со студентами. Остальная его часть восполняется в процессе самостоятельной работы. Перечень спорных в доктрине теоретических вопросов по каждой теме, на которые студенты должны обратить особое внимание, определяется преподавателем, ведущим соответствующее занятие, и заранее (до проведения соответствующего практического занятия) доводится до сведения обучающихся в устной или письменной форме. Теоретические вопросы темы могут рассматриваться на практическом занятии самостоятельно или в связи с решением конкретных задач.

Задачи, представленные по каждой теме, имеют практико-ориентированную направленность и призваны максимально приблизить студентов к реальным условиям применения норм гражданского законодательства. Поскольку основная цель решения задач заключается в выработке у студентов способности понимать смысл закона и навыков его применения к конкретным правоотношениям, при решении задачи обучающемуся целесообразно придерживаться следующей схемы действий.

В первую очередь, студенту следует тщательно изучить условия задачи и выделить среди них экономически значимые фактические обстоятельства, затем определить нормы права, подлежащие применению в данной ситуации, после чего дать развернутые и теоретически обоснованные ответы на поставленные вопросы.

Решение задачи может быть представлено в письменной или устной форме. В случае решения задачи в ходе проведения практического занятия студент должен кратко изложить ее содержание, объяснить суть возникшего спора, кратко разобрать и оценить доводы участников соответствующего спора и обосновать со ссылками на нормативные акты собственное решение предложенной задачи. В случае вариативности решения задачи следует обосновать все возможные варианты решения.

В связи с этим работа с рекомендованной литературой обязательна. Особое внимание при этом необходимо обратить на содержание основных положений и выводов, объяснение явлений и фактов, уяснение практического приложения рассматриваемых теоретических вопросов. В процессе этой работы студент должен стремиться понять и запомнить основные положения рассматриваемого материала, примеры, поясняющие его, разобраться в иллюстративном материале, задачах.

Заканчивать подготовку следует составлением плана (перечня основных пунктов) по изучаемому материалу (вопросу). Такой план позволяет составить концентрированное, сжатое представление по изучаемым вопросам и структурировать изученный материал.

В структуре практического занятия традиционно выделяют следующие этапы: 1) организационный этап, контроль исходного уровня знаний (обсуждение вопросов, возникших у студентов при подготовке к занятию; 2) исходный контроль (тесты, опрос, проверка письменных домашних заданий и т.д.), коррекция знаний студентов; 3) обучающий этап (предъявление алгоритма решения заданий, инструкций по выполнению заданий, выполнения методик и др.); 4) самостоятельная работа студентов на занятии; 5) контроль конечного уровня усвоения знаний; 6) заключительный этап.

На практических и семинарских занятиях могут применяться следующие формы работы:

- фронтальная - все студенты выполняют одну и ту же работу;
- групповая - одна и та же работа выполняется группами из 2-5 человек;
- индивидуальная - каждый студент выполняет индивидуальное задание.

*Формы практического занятия:* 1) традиционная путем теоретического обсуждения спорных вопросов темы путем проведения устного опроса студентов; 2) интерактивная (техника «мозгового штурма», работа в малых группах).

#### Техника «мозгового штурма»

В целях погружения студентов в тему используется техника «мозгового штурма» по наиболее дискуссионному вопросу темы, не имеющему однозначного решения. Цель проведения мозгового штурма в начале занятия заключается в вовлечении в процесс обучения всех слушателей аудитории и активизации их мыслительной деятельности, диагностировании опыта и знаний студентов.

В результате участия в мозговом штурме студентами отрабатываются навыки получения и работы с информацией (в частности, студентами осуществляется анализ полученных ответов, выделение сведений, имеющих и не имеющих отношение к обсуждаемой проблеме, обнаружение существующих проблем и пробелов, проводится классификация сведений по различным основаниям), а также навыки взаимодействия с коллегами (студентам предоставляется возможность оценить собственную точку зрения и услышать позиции других обучающихся). Продолжительность – 15-20 минут.

#### Работа в малых группах

Работа в малых группах используется для коллективного поиска правильного варианта или нескольких вариантов предложенных к данной теме блоков вопросов, заданий. С этой целью преподавателем студенты разбиваются на малые рабочие группы в составе не более 3 человек и им предлагается для обсуждения и решения проблемы. По окончании работы в малой группе студенты презентуют полученные результаты и обсуждают их с другими студентами в формате комментирования либо дискуссии. В результате участия в работе в малых группах магистрантами отрабатываются навыки получения, обмена и работы с информацией, а также профессионально значимые навыки взаимодействия с другими лицами в форме сотрудничества, активного слушания, выработки общего решения и др. Продолжительность – 1-1,5 часа.

В течение занятия студенту необходимо выполнить задания, выданные преподавателем, выполнение которых зачитывается, как текущая работа студента. Для усиления профессиональной направленности практических занятий возможно проведение бинарных занятий, построенных на основе межпредметных связей. На таких занятиях результаты практических заданий, полученных по одной дисциплине, являются основой для их выполнения по другой дисциплине.

#### **Методические указания для выполнения самостоятельной работы**

Самостоятельная работа студентов заключается:

1) в самостоятельном изучении теоретического курса (изучение рекомендуемой и лично выбранной литературы в процессе подготовки к аудиторным занятиям, дополнении информации, полученной на лекциях и практических занятиях);

2) в систематизации и закреплении полученных теоретических знаний и практических материалов посредством решения задач и выполнения практико-ориентированных заданий;

3) в подготовке рефератов .

В целях наиболее эффективного изучения дисциплины подготовлены различные задания, различающиеся по преследуемым целям.

Задания представлены – 1) контрольными вопросами, предназначенными для самопроверки; 2) письменными заданиями, включающими задачи и задание.

Задачи самостоятельной внеаудиторной работы студентов заключаются в продолжении изучения теоретического материала дисциплины и в развитии навыков самостоятельного анализа литературы, нормативных правовых актов и материалов правоприменительной практики.

I. Самостоятельное теоретическое обучение предполагает освоение студентом во внеаудиторное время рекомендуемой преподавателем основной и дополнительной литературы. С этой целью студентам рекомендуется постоянно знакомиться с классическими теоретическими источниками по темам дисциплины, а также с новинками литературы, статьями в периодических изданиях, справочных правовых системах.

Для лучшего понимания материала целесообразно осуществлять его конспектирование с возможным последующим его обсуждением на практических занятиях, на научных семинарах и в индивидуальных консультациях с преподавателем. Формы конспектирования материала могут быть различными:

1) обобщение – при подготовке такого конспекта студентом осуществляется анализ и обобщение всех существующих в доктрине подходов по выбранному дискуссионному вопросу раздела, в том числе, дореволюционных ученых, ученых советского и современного периода развития, а также материалов практики. Основная задача студента заключается не только в изложении точек зрения по исследуемому вопросу, но и в выражении собственной позиции с соответствующим развернутым теоретическим обоснованием.

2) рецензия – при подготовке такого конспекта студентом осуществляется рецензирование выбранного источника по изучаемому дискуссионному вопросу, чаще всего, статьи и периодическом издании, тезисов выступления на конференции либо главы из монографии. Для этого студентом дается оценка содержанию соответствующего источника по следующим параметрам: актуальность выбранной темы, в том числе убедительность обоснования актуальности исследования автором; соответствие содержания работы ее названию; логичность, системность и аргументированность (убедительность) выводов автора; научная добросовестность (наличие ссылок на использованные источники, самостоятельность исследования, отсутствие фактов недобросовестных заимствований текстов, идей и т.п.); научная новизна и др.

Формами контроля за самостоятельным теоретическим обучением являются теоретические опросы, которые осуществляются преподавателем на практических занятиях в устной форме, преследующие цель проверки знаний студентов по основным понятиям и терминам по теме дисциплины. В случае представления студентом выполненного им в письменном виде конспекта по предложенным вопросам темы, возможна его защита на практическом занятии или в индивидуальном порядке.

II. Решение задач осуществляется студентами по каждой теме дисциплины в «домашних условиях», результаты решения задач представляются на практическом занятии в устной форме в формате работы в малых группах, участия в дискуссиях.

В связи с тем, что работа с задачами осуществляется во внеаудиторное время, студент может пользоваться любыми источниками и должен представить развернутое,



аргументированное решение каждой задачи с мотивированными ссылками на нормативные правовые акты и материалы практики.

Выполнение задания осуществляется в письменной форме по предложенным темам (в частности, путем составления обзора практики). Задание должно быть исполнено и представлено преподавателю на проверку не позднее, чем за две недели до предполагаемой даты его презентации и защиты на практическом занятии или в индивидуальном порядке. Конкретные требования к содержанию и оформлению результатов выполненных заданий указаны в соответствующих разделах ФОС по дисциплине.

II. Ключевую роль в планировании индивидуальной траектории обучения по дисциплине играет *опережающая самостоятельная работа* (ОПС). Такой тип обучения предлагается в замену традиционной репродуктивной самостоятельной работе (самостоятельное повторение учебного материала и рассмотренных на занятиях алгоритмов действий, выполнение по ним аналогичных заданий). ОПС предполагает следующие виды самостоятельных работ:

познавательно-поисковая самостоятельная работа, предполагающая подготовку докладов, выступлений на практических занятиях, подбор литературы по конкретной проблеме, написание рефератов и др.;

творческая самостоятельная работа, к которой можно отнести выполнение специальных творческих и нестандартных заданий. Задача преподавателя на этапе планирования самостоятельной работы – организовать ее таким образом, чтобы максимально учесть индивидуальные способности каждого обучающегося, развить в нем познавательную потребность и готовность к выполнению самостоятельных работ все более высокого уровня. Студенты, приступая к изучению тем, должны применить свои навыки работы с библиографическими источниками и рекомендуемой литературой, умение четко формулировать свою собственную точку зрения и навыки ведения научных дискуссий. Все подготовленные и представленные тексты должны являться результатом самостоятельной информационно-аналитической работы студентов. На их основе студенты готовят материалы для выступлений в ходе практических занятий.

### **Методические указания к подготовке и проведению дискуссии (групповой дискуссии)**

Правильно организованная дискуссия проходит три стадии развития: ориентация, оценка и консолидация.

*На первой стадии* вырабатывается определенная установка на решение поставленной проблемы. При этом перед преподавателем (организатором дискуссии) ставятся следующие задачи:

1. Сформулировать проблему и цели дискуссии. Для этого надо объяснить, что обсуждается, что должно дать обсуждение.
2. Создать необходимую мотивацию, т.е. изложить проблему, показать ее значимость, выявить в ней нерешенные и противоречивые вопросы, определить ожидаемый результат (решение).
3. Установить регламент дискуссии, а точнее, регламент выступлений, так как общий регламент определяется продолжительностью практического занятия.
4. Сформулировать правила ведения дискуссии, основное из которых — выступить должен каждый.
5. Добиться однозначного семантического понимания терминов, понятий и т.п.

*Вторая стадия* — стадия оценки — обычно предполагает ситуацию сопоставления, конфронтации и даже конфликта идей. На этой стадии перед преподавателем ставятся следующие задачи:

1. Начать обмен мнениями, что предполагает предоставление слова конкретным участникам.

2. Собрать максимум мнений, идей, предложений. Для этого необходимо активизировать каждого студента. Выступая со своим мнением, студент может сразу внести свои предложения, а может сначала просто выступить, а позже сформулировать свои предложения.

3. Не уходить от темы, что требует некоторой твердости организатора, а иногда даже авторитарности. Следует тактично останавливать отклоняющихся, направляя их в заданное «русло».

4. Поддерживать высокий уровень активности всех участников. Не допускать чрезмерной активности одних за счет других, соблюдать регламент, останавливать затянувшиеся монологи, подключать к разговору всех присутствующих студентов.

5. Оперативно проводить анализ высказанных идей, мнений, позиций, предложений перед тем, как переходить к следующему витку дискуссии. Такой анализ, предварительные выводы или резюме целесообразно делать через определенные интервалы (каждые 10—15 минут), подводя при этом промежуточные итоги.

6. В конце дискуссии предоставить право студентам самим оценить свою работу (рефлексия).

*Третья стадия* — стадия консолидации — предполагает выработку определенных единых или компромиссных мнений, позиций, решений. На этом этапе осуществляется контролирующая функция. Задачи, которые должен решить преподаватель, можно сформулировать следующим образом:

1. Проанализировать и оценить проведенную дискуссию, подвести итоги, результаты. Для этого надо сопоставить сформулированную в начале дискуссии цель с полученными результатами, сделать выводы, вынести решения, оценить результаты, выявить их положительные и отрицательные стороны.

2. Помочь участникам дискуссии прийти к согласованному мнению, чего можно достичь путем внимательного выслушивания различных толкований, поиска общих тенденций для принятия решений.

3. Принять групповое решение совместно с участниками. При этом следует подчеркнуть важность разнообразных позиций и подходов.

4. В заключительном слове подвести группу к конструктивным выводам, имеющим познавательное и практическое значение.

Составной частью любой дискуссии является процедура *вопросов и ответов*.

С функциональной точки зрения, все вопросы можно разделить на две группы:

• *Уточняющие (закрытые)* вопросы, направленные на выяснение истинности или ложности высказываний, грамматическим признаком которых обычно служит наличие в предложении частицы «ли», например: «Верно ли что?», «Правильно ли я понял, что?». Ответить на такой вопрос можно только «да» или «нет».

• *Восполняющие (открытые)* вопросы, направленные на выяснение новых свойств или качеств интересующих нас явлений, объектов. Их грамматический признак — наличие вопросительных слов: *что, где, когда, как, почему* и т.д.

### **Методические указания по подготовке к устному опросу**

Самостоятельная работа студентов включает подготовку к устному опросу на практических занятиях. Для этого студент изучает лекции, основную и дополнительную литературу, публикации, информацию из Интернет-ресурсов. Кроме того, изучению должны быть подвергнуты различные источники права, как регламентирующие правоотношения, возникающие в рамках реализации основ римского права, так и отношения, что предопределяют реализацию их, либо следуют за ними.

Тема и вопросы к практическим занятиям по дисциплине доводятся до студентов заранее. Эффективность подготовки студентов к устному опросу зависит от качества ознакомления с рекомендованной литературой. Для подготовки к устному опросу студенту необходимо ознакомиться с материалом, посвященным теме практического

занятия, в рекомендованной литературе, записях с лекционного занятия, обратить внимание на усвоение основных понятий дисциплины, выявить неясные вопросы и подобрать дополнительную литературу для их освещения, составить тезисы выступления по отдельным проблемным аспектам. В среднем, подготовка к устному опросу по одному практическому занятию занимает от 2 до 4 часов в зависимости от сложности темы и особенностей организации студентом своей самостоятельной работы.

### **Методические указания по подготовке к тестированию**

Выполнение тестовых заданий предоставляет студентам возможность самостоятельно контролировать уровень своих знаний, обнаруживать пробелы в знаниях и принимать меры по их ликвидации. Форма изложения тестовых заданий позволяет закрепить и восстановить в памяти пройденный материал. Для формирования заданий использована как закрытая, так и открытая форма. У студента есть возможность выбора правильного ответа или нескольких правильных ответов из числа предложенных вариантов. Для выполнения тестовых заданий студенты должны изучить лекционный материал по теме, соответствующие разделы учебников, учебных пособий и других источников.

Если какие-то вопросы вынесены преподавателем на самостоятельное изучение, следует обратиться к учебной литературе, рекомендованной преподавателем в качестве источника сведений. Также при подготовке к тестированию следует просмотреть конспект практических занятий и выделить в практические задания, относящиеся к данному разделу. Если задания на какие-то темы не были разобраны на занятиях (или решения которых оказались не понятными), следует обратиться к учебной литературе, рекомендованной преподавателем в качестве источника сведений. Полезно самостоятельно решить несколько типичных заданий по соответствующему разделу.

### **Методические рекомендации по подготовке и оформлению реферата.**

1. Реферативной работой является обзор литературы по исследуемой тематике. Реферат представляет собой один из этапов научно-исследовательской работы, основными задачами которой является:

1. Углубление теоретических знаний.
  2. Развитие у слушателей способностей обобщать и анализировать результаты, умения работать со специальной литературой.
  3. Закрепление и развитие умений и навыков, творческого переноса изученной теории для решения практических задач.
  4. Овладение фундаментальными основами будущей профессии.
2. В обязанности слушателя при подготовке реферата входит:
- посещение консультаций своего руководителя;
  - самостоятельное изучение рекомендованной литературы и закрепление навыков работы с литературными источниками;
  - овладение навыками анализа и обобщения собранного литературного материала;
  - овладение научной логикой реферата, понимания цели, задач, объекта и предмета исследования, используемых методов и приемов;
  - совершенствование умения грамотно, литературным языком излагать результаты и делать самостоятельные выводы;
  - оформление работы в соответствии с требованиями эстетики, нормами орфографии и общими правилами литературно-графического оформления;
  - регулярный отчет перед своим научным руководителем о выполнении запланированных этапов работы, информирование о полученных промежуточных результатах;
  - строгое соблюдение намеченных сроков завершения этапов работы, своевременное представление ее руководителю.

3. Выбор темы студентами осуществляется по предлагаемой примерной тематике рефератов, которая соответствует рабочей программе и учитывает специфику учебного заведения. Вместе с тем слушателю предоставляется право взять иную тему, которая является начальным этапом или продолжением его практической научно-исследовательской работы, учитывает его личные интересы и склонности, способности, а также уровень теоретических знаний и профессиональной практической подготовки и дает возможность творчески подойти к ее разработке.

Самостоятельно выбирая тему, слушателю необходимо учесть следующие обстоятельства.

Во-первых, тема работы должна быть актуальной. Значимым признаком актуальности темы является ее отношение к проблемам, над которыми в настоящее время активно работают ученые.

Во-вторых, тема работы должна иметь выход на решение практических экономических задач.

В-третьих, тема работы должна иметь ясно очерченные границы - четко выделенные задачи и предмет исследования. Чрезмерно обширная тема не позволяет изучать проблему углубленно. Это часто приводит к обилию случайно привлекаемого теоретического материала и в конечном итоге к поверхностному освещению исследуемой проблемы.

Знание и понимание названных положений поможет правильно выбрать конкретную тему реферата, а также в известной мере предопределяет успешность ее выполнения.

Выбранная тема обязательно утверждается руководителем.

#### 4. Сбор и обработка учебного материала

Подготовка реферата начинается с анализа литературных источников. Для того чтобы иметь полное представление об избранной теме, целесообразно изучить соответствующую главу (главы) учебника. Затем следует приступить к глубокому изучению литературы и материала периодических изданий.

Подготовка реферата предполагает самостоятельный поиск студентом литературных источников по выбранной теме. Поэтому работа в библиотечных каталогах, поиск нужных статей в подшивках журналов и газет являются важнейшим составным элементом написания реферата. Результатом такого поиска должен стать список литературы по исследуемой теме, дополняющий и расширяющий основную литературу, рекомендованную научным руководителем.

При собеседовании или защите реферата слушатель должен показать знание не менее 5-10 литературных источников, корректно и обоснованно представленных в списке использованной литературы. Следует помнить, что чтение, специальное изучение литературы нельзя превращать в механическое накапливание знаний. Совершенно недопустимо, если чтение сопровождается простым переписыванием учебника, брошюр, монографий или статей из журналов.

Одновременно с изучением литературы следует подбирать примеры из практики для иллюстрации теоретических положений.

#### 5. Составление плана

После выбора темы и анализа рекомендованных литературных источников необходимо составить примерный план, то есть обозначить основные направления предстоящей деятельности.

План работы - это перечень разделов, параграфов или пунктов, составленный в той последовательности, в какой они даны в реферате.

Намеченный план работы целесообразно обсудить с научным руководителем. Это позволит избрать наиболее оптимальный путь выполнения работы, даст возможность сосредоточить усилия на основных наиболее важных ее элементах, избежать перегруженности второстепенным для избранной темы материалом.

## 6. Структура работы

Реферат должен содержать несколько логических частей, расположенных в определенной последовательности и иметь определенное оформление. Титульный лист. Содержание. Введение. Основная часть. Заключение. Список используемых источников.

А) Содержание представляет собой структуру работы с указанием начала каждого раздела.

Б) Введение является вступительным разделом работы, в нем определяются: цель работы; объект или предмет исследования; методы достижения цели; задачи, которые ставит студент; степень изученности проблемы как у нас в России, так и за рубежом. Здесь также дается краткое обоснование, почему выбранная тема действительно значима и актуальна с точки зрения будущей профессиональной деятельности студента.

### В) Основная часть.

Содержание основной части должно раскрыть цели и соответствовать названию темы. Выполняется она на основании изучения литературы, проведения разнообразных исследований, обобщении своего личного опыта.

Основная часть разделяется на 2-4 раздела (главы), примерно равных по объему. Раздел - это законченная мысль с выводом, выводы могут быть выделены в конце раздела красной строкой или словом "выводы".

Конкретное содержание каждого из разделов обуславливается особенностями темы и представлениями студента о расположении наработанного материала.

Для лучшего объяснения материала необходимо приводить практические примеры, использовать цифровые данные, таблицы, схемы, диаграммы и другой аналитический материал.

### Г) Заключение

В заключении подводятся итоги выполненной работы. Здесь необходимо описать, что было сделано и к каким выводам вы пришли, чтобы достигнуть, поставленную во "Введении" цель. Выводы могут подтверждать или опровергать справедливость той или иной теории, которую исследовал автор, устанавливать определенные связи и зависимости, констатировать факты, содержать обобщения или практические рекомендации. Постарайтесь также оценить, какие факторы Вы не учли на первых этапах подготовки работы, что и как можно в будущем сделать иначе и т.д.

### Д) Список используемых источников

Для выполнения работы необходимо изучить специальную литературу, каталоги, справочники, газетные и журнальные статьи, сборники и монографии. Оформляя список литературы, важно не просто перечислить названия книг и статей, взятых из каталогов библиотек или из имеющихся во многих книгах списках литературы. Здесь необходимо указать те источники, с которыми слушателю довелось поработать, из которых было что-то взято в свою работу или, напротив, что вызвало несогласие автора и получило опровержение на страницах реферата.

## 7. Порядок защиты

Успешно выполненную работу преподаватель допускает к защите, которая проводится в определенное преподавателем время по согласованию со слушателями.

На защите автор в своем кратком выступлении: сообщает о сущности выбранной темы и особенностях работы над ней; останавливается на наиболее характерных тенденциях и результатах, полученных в ходе выполнения работы; делает необходимые выводы и рекомендации; отвечает на вопросы и замечания, указанные преподавателем, а также на другие вопросы преподавателя в объеме темы работы.

Защита реферата может проходить как в форме собеседования с руководителем работы.

### **Методические указания по выполнению компьютерной презентации.**

Слово «презентация» обозначает представление, демонстрацию. Обычно для компьютерной презентации используется мультимедийный проектор, отражающий

содержимое экрана компьютера на большом экране, вывешенном в аудитории. Презентация представляет собой совмещение видеоряда - последовательности кадров со звукорядом - последовательностью звукового сопровождения. Презентация тем эффективнее, чем в большей мере в ней используются возможности мультимедиа технологий.

**Презентация** представляет собой последовательность слайдов. Отдельный слайд может содержать текст, рисунки, фотографии, анимацию, видео и звук.

С точки зрения организации презентации можно разделить на три класса:

- интерактивные презентации;
- презентации со сценарием;
- непрерывно выполняющиеся презентации.

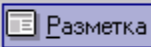

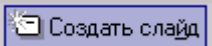

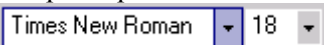







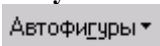
**Интерактивная презентация** - диалог между пользователем и компьютером. В этом случае презентацией управляет пользователь, т. е. он сам осуществляет поиск информации, определяет время ее восприятия, а также объем необходимого материала. В таком режиме работает ученик с обучающей программой, реализованной в форме мультимедийной презентации. При индивидуальной работе мультимедийный проектор не требуется. Все интерактивные презентации имеют общее свойство: они управляются событиями. Это означает, что когда происходит некоторое событие (нажатие кнопки мыши или позиционирование указателя мыши на экранном объекте), в ответ выполняется соответствующее действие. Например, после щелчка мышью на фотографии картины начинается звуковой рассказ об истории ее создания. **Презентация со сценарием** - показ слайдов под управлением ведущего (докладчика). Такие презентации могут содержать «плывущие» по экрану титры, анимированный текст, диаграммы, графики и другие иллюстрации. Порядок смены слайдов, а также время демонстрации каждого слайда определяет докладчик. Он же произносит текст, комментирующий видеоряд презентации. В **непрерывно выполняющихся презентациях** не предусмотрен диалог с пользователем и нет ведущего. Такие самовыполняющиеся презентации обычно демонстрируют на различных выставках.












Создание презентации на заданную тему проходит через следующие этапы: 1) создание сценария; 2) разработка презентации с использованием программных средств.

Затем нужно выбрать **программу разработки презентации**. Каждая из существующих программ такого класса обладает своими собственными индивидуальными возможностями. Тем не менее между ними есть много общего. Каждая такая программа включает в себя встроенные средства создания анимации, добавления и редактирования звука, импортирования изображений, видео, а также создания рисунков. Программа PowerPoint, входящая в программный пакет MicrosoftOffice, предназначена для создания презентаций. С ее помощью пользователь может быстро оформить доклад в едином стиле, таким образом, значительно повысив степень восприятия предоставляемой информации аудиторией. Презентация или «слайд-фильм», подготовленная в PowerPoint, представляет собой последовательность слайдов, которые могут содержать план и основные положения выступления, все необходимые таблицы, диаграммы, схемы, рисунки, входящие в демонстрационный материал. При необходимости в презентацию можно вставить видеоэффекты и звук.

#### **Основные приемы создания и оформления презентации**

Поставленная задача	Требуемые действия
Создать новую презентацию без помощи мастера и применения шаблона	Запустите PowerPoint. В окне диалога PowerPoint в группе полей выбора <b>Создание презентации</b> выберите <b>Новая презентация</b> .

Выбрать разметку слайда	В окне диалога <b>Создать слайд</b> выберите мышью требуемый вариант разметки. После выбора <b>Новая презентация</b> окно диалога <b>Разметка слайда</b> появляется автоматически. Если Вы хотите сменить разметку имеющегося слайда, то выполните команду <b>Формат/Разметка слайда</b> или воспользуйтесь пиктограммой, размещенной в панели <b>Форматирование</b>  .
Применить шаблон дизайна	В меню <b>Формат</b> выберите команду <b>Оформление слайда</b> или воспользуйтесь пиктограммой, размещенной в панели <b>Форматирование</b>  .
Вставить новый слайд	Откройте тот слайд, после которого Вы хотите вставить новый, и выполните команду <b>Вставка/Создать слайд (Ctrl + M)</b> или воспользуйтесь пиктограммой, размещенной в панели <b>Форматирование</b>  .
Переместиться между слайдами	Воспользуйтесь бегунком или кнопками вертикальной полосы прокрутки или клавишами PageDown, PageUp. Перемещая бегунок можно по всплывающей подсказке определить, на каком слайде остановиться.
Активизировать панель <b>Рисование</b>	Выполните команду <b>Вид /Панели инструментов/Рисование</b>
Ввести текст в произвольное место слайда	Выберите на панели <b>Рисование</b> инструмент <b>Надпись</b>  и установите текстовый курсор в нужное место или меню <b>Вставка/Надпись</b> .
Отредактировать имеющийся текст	Щелкните по тексту, установите текстовый курсор в нужное место и внесите исправления или добавления.
Удалить текст вместе с рамкой	Щелкните по тексту, затем щелкните непосредственно по рамке и нажмите клавишу <b>Delete</b> .
Изменить шрифт или размер шрифта	Воспользуйтесь командой <b>Формат/Шрифт</b> или раскрывающимся списком шрифтов/размеров панели инструментов  .
Изменить цвет шрифта	Выполните команду <b>Формат/Шрифт</b> или выберите кнопку <b>Цвет текста</b>  панели <b>Форматирование (Рисование)</b> .
Выбрать стиль оформления шрифта	Воспользуйтесь командой <b>Формат/Шрифт</b> или кнопками панели инструментов  : полужирный, курсив, подчеркнутый, тень.
Выровнять набранный текст относительно рамки	Воспользуйтесь командой <b>Формат/Выравнивание/По левому краю (Ctrl + L); По центру (Ctrl + E); По правому краю (Ctrl + R); По ширине</b> или кнопками панели инструментов  <b>Форматирование</b> .
Выбрать цвет и тип линии для рамки, подобрать заливку	Выделите рамку (или установите курсор в текст, введенный в рамку) и выполните команду <b>Формат/</b>  ... В появившемся диалоговом окне установите цвет заливки, тип линии и ее цвет. Также можно воспользоваться кнопками панели <b>Рисование</b> :  – заливка;  – цвет линии;  – тип линии.
Активизировать панель <b>Автофигуры</b>	Выберите команду <b>Вставка/Рисунок/Автофигуры</b> или воспользуйтесь кнопкой панели <b>Рисование</b>  .
Нарисовать объект	Активизируйте панель <b>Рисование</b> , выберите соответствующий инструмент (линия, овал, прямоугольник и т.д.) и «растяните» фигуру на

	слайде, протаскивая курсор.
Изменить цвет объекта	Выделите объект и выполните команду <b>Формат/</b>  ... или воспользуйтесь кнопкой панели <b>Рисование:</b>  – цвет линии.
Настроить тень объекта	Выделите объект и воспользуйтесь кнопкой панели <b>Рисование:</b>  – <b>Стиль тени.</b>
Настроить объем объекта	Выделите объект и воспользуйтесь кнопкой панели <b>Рисование:</b>  – <b>Объем.</b>
Повернуть объект на какой-либо угол	Выделите объект и воспользуйтесь кнопкой панели <b>Рисование Действия/Повернуть/отразить/Свободное вращение</b> , а затем переместите мышью угол объекта в направлении вращения.
Сгруппировать объекты	Выделите все объекты, подлежащие группировке и выполните команду <b>Группировка/Группировать</b> контекстного меню выделенных объектов.
Художественная надпись	Воспользуйтесь кнопкой панели <b>Рисование:</b>  – <b>Добавить объект WordArt.</b>
Вставить звук	Выберите команду меню <b>Вставка/Фильмы и звук/Звук из коллекции картинок; Звук из файла.</b>
Настроить анимацию	В режиме слайдов щелкните объект, который хотите анимировать. В меню <b>Показ слайдов</b> выберите команду  <b>Настройка анимации...</b> или соответствующую команду контекстного меню выбранного объекта. Выберите нужные элементы панели <b>Настройка анимации.</b>
Установить масштаб рабочего слайда в среде PowerPoint	На панели <b>Стандартная</b> среды PowerPoint установить необходимый масштаб просмотра из раскрывающегося списка  46%
Способ представления документа (т.е. презентации .ppt) в окне приложения PowerPoint	Документ PowerPoint может отображаться в окне приложения тремя способами: в виде слайдов, в режиме структуры, в режиме сортировщика слайдов. Для изменения способа представления достаточно выбрать соответствующую команду в меню <b>Вид</b> или щелкнуть по одной из трех кнопок в левой части горизонтальной полосы прокрутки:  – показ слайдов (с текущего слайда);  – обычный режим;  – режим сортировщика слайдов.
Провести демонстрацию	Выполните команду <b>Вид/Показ слайдов (F5)</b> или воспользуйтесь кнопкой  .
Перейти к следующему слайду в процессе демонстрации	Воспользуйтесь <b>щелчком</b> мыши, клавишами <b>Enter, Пробел; PageDown, PageUp</b> или клавиши навигации курсора (□□□): переход вперед/назад по галерее слайдов; <b>Home</b> – переход к самому первому слайду; <b>End</b> – переход к самому последнему слайду.
Провести демонстрацию, не запуская PowerPoint	Найдите свой файл, выделите и вызовите контекстное меню нажатием правой кнопки мыши. В контекстном меню выберите команду <b>Показать.</b>

Сохраняется презентация в файле с расширением .ppt.

### Методические указания по подготовке к промежуточной аттестации

Промежуточная аттестация по дисциплине проводится в форме зачета.

Промежуточная аттестация по дисциплине проводится в форме зачета определяются на основании результатов текущего контроля успеваемости студента в течение периода обучения



## **9. МАТЕРИАЛЬНО-ТЕХНИЧЕСКОЕ ОБЕСПЕЧЕНИЕ ДИСЦИПЛИНЫ**

Отдельно по типам занятий:

- для проведения занятий лекционного типа - специальное помещение, укомплектованное специализированной мебелью и техническими средствами обучения, с набором демонстрационного оборудования и учебно-наглядных пособий, обеспечивающих тематические иллюстрации.

- для проведения занятий семинарского типа - специальное помещение, укомплектованное специализированной мебелью и техническими средствами обучения.

- для проведения промежуточной аттестации - специальное помещение, укомплектованное специализированной мебелью и техническими средствами обучения.

- для самостоятельной работы обучающихся - аудитория оснащена компьютерной техникой с возможностью подключения к сети «Интернет» и обеспечением доступа в электронную информационно-образовательную среду организации.

## **10. ОСОБЕННОСТИ ОСВОЕНИЯ ДИСЦИПЛИНЫ ЛИЦАМИ С ОГРАНИЧЕННЫМИ ВОЗМОЖНОСТЯМИ ЗДОРОВЬЯ**

Обучающимся с ограниченными возможностями здоровья предоставляются специальные учебники, учебные пособия и дидактические материалы, специальные технические средства обучения коллективного и индивидуального пользования, услуги ассистента (тьютора), оказывающего обучающимся необходимую техническую помощь, а также услуги сурдопереводчиков и тифлосурдопереводчиков.

Освоение дисциплины обучающимися с ограниченными возможностями здоровья может быть организовано совместно с другими обучающимися, а также в отдельных группах.

Освоение дисциплины обучающимися с ограниченными возможностями здоровья осуществляется с учетом особенностей психофизического развития, индивидуальных возможностей и состояния здоровья.

В целях доступности получения высшего образования по образовательной программе лицами с ограниченными возможностями здоровья при освоении дисциплины обеспечивается:

1) для лиц с ограниченными возможностями здоровья по зрению:

– присутствие тьютора, оказывающий студенту необходимую техническую помощь с учетом индивидуальных особенностей (помогает занять рабочее место, передвигаться, прочитать и оформить задание, в том числе, записывая под диктовку),

– письменные задания, а также инструкции о порядке их выполнения оформляются увеличенным шрифтом,

– специальные учебники, учебные пособия и дидактические материалы (имеющие крупный шрифт или аудиофайлы),

– индивидуальное равномерное освещение не менее 300 люкс,

– при необходимости студенту для выполнения задания предоставляется увеличивающее устройство;

2) для лиц с ограниченными возможностями здоровья по слуху:

– присутствие ассистента, оказывающий студенту необходимую техническую помощь с учетом индивидуальных особенностей (помогает занять рабочее место, передвигаться, прочитать и оформить задание, в том числе, записывая под диктовку),

– обеспечивается наличие звукоусиливающей аппаратуры коллективного пользования, при необходимости обучающемуся предоставляется звукоусиливающая аппаратура индивидуального пользования;

– обеспечивается надлежащими звуковыми средствами воспроизведения информации;

3) для лиц с ограниченными возможностями здоровья, имеющих нарушения опорно-двигательного аппарата:

– письменные задания выполняются на компьютере со специализированным программным обеспечением или надиктовываются тьютору;

– по желанию студента задания могут выполняться в устной форме.

**ФОНД ОЦЕНОЧНЫХ СРЕДСТВ ДЛЯ ПРОВЕДЕНИЯ ТЕКУЩЕГО КОНТРОЛЯ  
УСПЕВАЕМОСТИ И ПРОМЕЖУТОЧНОЙ АТТЕСТАЦИИ**

**1. Показатели и критерии оценки результатов освоения дисциплины**

Результаты обучения	Показатели оценивания	Критерии оценивания	Процедуры оценивания
Знать историю учебного заведения	раскрытие основных исторических фактов развития института	перечислены все основные исторические факты развития института	устный опрос, контрольная работа
Знать основную организационную документацию учебного заведения	характеристика основных организационных документов учебного заведения	правильное использование основных организационных документов учебного заведения	устный опрос, контрольная работа
Знать структуру института	изложение структуры института	точное изложение структуры института	устный опрос, реферат
Знать теоретические основы и закономерности функционирования мировой экономики, ее структуру	изложение теоретических основ и закономерностей функционирования мировой экономики, ее структуру	точное изложение теоретических основ и закономерностей функционирования мировой экономики, ее структуру	устный опрос, контрольная работа
Уметь ориентироваться в тенденциях развития современного этапа мировой и региональной экономики – интернационализации, глобализации, транснационализации и регионализации хозяйственной жизни	изложение тенденций развития современного этапа мировой и региональной экономики – интернационализации, глобализации, транснационализации и регионализации хозяйственной жизни	полнота изложения тенденций развития современного этапа мировой и региональной экономики – интернационализации, глобализации, транснационализации и регионализации хозяйственной жизни	устный опрос, контрольная работа
Уметь формулировать задачи, которые необходимо решить для достижения поставленной цели	формулирование задачи, которых необходимо решить для достижения поставленной цели	полнота сформулированных задач, которых необходимо решить для достижения поставленной цели	устный опрос, контрольная работа
Уметь разбираться в проблемах современной экономической интеграции, адекватно представлять место и роль Российской Федерации в этом процессе, ее подходы	изложение характеристик проблем современной экономической интеграции, представление места и роли Российской Федерации в этом процессе, ее подходов	полнота представленной характеристики проблем современной экономической интеграции, представления места и роли Российской Федерации в этом	устный опрос, компьютерная презентация

к задаче активизации включения страны в систему мирохозяйственных связей	к задаче активизации включения страны в систему мирохозяйственных связей	процессе, ее подходов к задаче активизации включения страны в систему мирохозяйственных связей	
Владеть методиками анализа предметной области	демонстрация знаний методик анализа предметной области	полнота, достаточность и своевременность применения методик анализа предметной области	устный опрос, тестирование
Владеть методами системного анализа в предметной области	применение методов системного анализа в предметной области	полнота, достаточность и своевременность применения методов системного анализа в предметной области	устный опрос, решение задач

## **2. Методические материалы, определяющие процедуры оценивания**

С целью определения уровня овладения компетенциями, закрепленными за дисциплиной, в заданные преподавателем сроки проводится текущий и промежуточный контроль знаний, умений и навыков каждого обучающегося.

Постоянный текущий контроль (после изучения каждой темы) позволяет обучающемуся систематизировать знания в разрезе отдельных тем дисциплины.

Все виды текущего контроля осуществляются на практических занятиях. Исключение составляет устный опрос, который может проводиться в начале или конце лекции в течение 15-20 мин. с целью закрепления знаний терминологии по дисциплине. При оценке компетенций принимается во внимание формирование профессионального мировоззрения, определенного уровня культуры, этические навыки, навыки владения нормативными правовыми актами для решения практических задач, а также личные качества обучающегося.

Процедура оценивания компетенций обучающихся основана на следующих стандартах:

1. Периодичность проведения оценки (1 раз в неделю).

2. Многоступенчатость: оценка (как преподавателем, так и студентами группы) и самооценка обучающегося, обсуждение результатов и комплекс мер по устранению недостатков.

3. Единство используемой технологии для всех обучающихся, выполнение условий сопоставимости результатов оценивания.

4. Соблюдение последовательности проведения оценки.

Краткая характеристика процедуры реализации текущего и промежуточного контроля для оценки компетенций обучающихся представлена в таблице.

Процедура оценивания	Организация деятельности студента
Тестирование	Проводится на заключительном практическом занятии. Осуществляется на бумажных носителях по вариантам. Количество вопросов в каждом варианте - 20. Отведенное время на подготовку – 60 мин. Уровень знаний обучающегося определяется оценками «отлично», «хорошо», «удовлетворительно», «неудовлетворительно». Критерии и шкала оценки приведены в п. 3. Фонда оценочных

	средств.
Участие в дискуссии / групповой дискуссии	<p>Оценочные средства, позволяющие включить обучающихся в процесс обсуждения спорного вопроса, проблемы и оценить их умение аргументировать собственную точку зрения.</p> <p>Уровень умений обучающегося определяется оценками «отлично», «хорошо», «удовлетворительно», «неудовлетворительно».</p> <p>Критерии и шкала оценки приведены в п. 3. Фонда оценочных средств.</p>
Выполнение практических заданий	<p>Различают задания:</p> <p>а) <b>репродуктивного уровня</b>, позволяющие оценивать и диагностировать знание фактического материала (базовые понятия, алгоритмы, факты) и умение правильно использовать специальные термины и понятия, узнавание объектов изучения в рамках определенного раздела дисциплины;</p> <p>б) <b>реконструктивного уровня</b>, позволяющие оценивать и диагностировать умения синтезировать, анализировать, обобщать фактический и теоретический материал с формулированием конкретных выводов, установлением причинно-следственных связей;</p> <p><i>Методика решения кейс-задач:</i></p> <ul style="list-style-type: none"> <li>- определение формулировки проблемы, как неудовлетворенной общественной потребности;</li> <li>- пространственно-временная констатация проблемы, которая предполагает определение пространственных и временных границ проблемы;</li> <li>- выяснение типа, характера проблемы, ее основных системных характеристик (структуры, функций и т.д.);</li> <li>- выявление закономерностей развития проблемы, ее последствий;</li> <li>- диагностика принципиальной разрешимости проблемы;</li> <li>- определение ресурсов, которые необходимы для разрешения проблемы;</li> <li>- выработка организационно-управленческих технологий разрешения проблемы;</li> <li>- разрешение проблемы.</li> </ul> <p>в) <b>творческого уровня</b>, позволяющие оценивать и диагностировать умения, интегрировать знания различных областей, аргументировать собственную точку зрения.</p> <p>Уровень умений и навыков обучающегося определяется оценками «отлично», «хорошо», «удовлетворительно», «неудовлетворительно».</p> <p>Критерии и шкала оценки приведены в п. 3. Фонда оценочных средств.</p> <p>Уровень умений и навыков обучающегося определяется оценками «отлично», «хорошо», «удовлетворительно», «неудовлетворительно».</p> <p>Критерии и шкала оценки приведены в п. 3. Фонда оценочных средств.</p>
Защита реферата на заданную тему	<p>Защита реферата (эссе) – это знание материала темы, отстаивание собственного взгляда на проблему, демонстрация умения свободно владеть материалом, грамотно формулировать мысли.</p>

	<p>Защита реферата проводится на практическом занятии и продолжается 10-15 минут.</p> <p>Студент делает сообщение, в котором освещаются основные проблемы, дается анализ использованных источников, обосновываются сделанные выводы. После этого он отвечает на вопросы преподавателя и аудитории. Все оппоненты могут обсуждать и дополнять реферат, давать ему оценку, оспаривать некоторые положения и выводы.</p> <p>Если защита реферата (эссе) признана неудачной, то, с учетом замечаний, он должен быть переработан. Студент устраняет недостатки и либо повторно защищает реферат (эссе) на практическом занятии, либо отчитывается перед преподавателем.</p> <p>Студенты, не представившие реферат (эссе) к защите или не защитившие его, не допускаются к сдаче итоговой отчетности по дисциплине.</p> <p>Уровень знаний и умений обучающегося определяется оценками «отлично», «хорошо», «удовлетворительно», «неудовлетворительно».</p> <p>Критерии и шкала оценки приведены в п. 3. Фонда оценочных средств.</p>
Устный опрос	<p>Средство контроля, организованное как специальная беседа преподавателя с обучающимся на темы, связанные с изучаемой дисциплиной, и рассчитанное на выяснение объема знаний обучающегося по определенному разделу, теме, проблеме и т.п.</p> <p>Развернутый ответ студента должен представлять собой связное, логически последовательное сообщение на заданную тему, показывать его умение применять определения, правила в конкретных случаях.</p> <p>Показатели для оценки устного ответа: 1) знание материала; 2) последовательность изложения; 3) владение речью и профессиональной терминологией; 4) применение конкретных примеров; 5) знание ранее изученного материала; 6) уровень теоретического анализа; 7) степень самостоятельности; 8) степень активности в процессе; 9) выполнение регламента.</p> <p>Уровень знаний обучающегося определяется оценками «отлично», «хорошо», «удовлетворительно», «неудовлетворительно».</p> <p>Критерии и шкала оценки приведены в п. 3. Фонда оценочных средств.</p>
Зачет	<p>Зачеты служат формой проверки успешного выполнения студентами лабораторных и расчетно-графических работ, тестов, рефератов, курсовых работ (проектов), усвоения учебного материала практических и семинарских занятий, а также формой проверки прохождения учебной и производственной практики и выполнения в процессе этих практик всех заданий в соответствии с утвержденной рабочей программой.</p> <p>Результаты зачета определяются на основании результатов текущего контроля успеваемости студента в течение периода обучения.</p>

### 3. Типовые контрольные задания Типовые вопросы для устного опроса

Студент при подготовке к занятию готовится к 2-3 вопросам, выносимым на практическое занятие. При ответе он может пользоваться составленным им компендиумом (compendium) – краткое руководство, конспект. Компендиум по дисциплине представляет собой самостоятельно подобранный студентом из периодической литературы, диссертационных исследований, интернет-ресурсов материал, кратко законспектированный, иллюстрирующий научный/практический взгляд на исследуемую проблему.

Для составления компендиума и развернутого ответа на проблемный вопрос занятия необходимо:

- осуществить анализ периодической литературы и интернет-ресурсов;
  - отобрать наиболее соответствующие проблеме материалы, характеризующие различные подходы и авторские позиции;
  - проанализировать авторефераты диссертаций - законспектировать (сделать «выжимки») из источника, раскрывающие замысел автора, его позицию;
  - интегрировать собранные материалы в единый содержательный блок.
1. Законодательство в области профессионального образования в России.
  2. Система, структура и ступени профессионального образования в России.
  3. Послевузовское профессиональное образование.
  4. Статус студента ВУЗа.
  5. Краткая история развития АНО ВО СКСи.
  6. Структура института и направления подготовки специалистов (специальности).
  7. Устав института. Правила внутреннего распорядка работы института.
  8. Профессорско-преподавательский состав и организация его подготовки, переподготовки и повышение квалификации.
  9. Роль и место экономических служб и финансовых структур в условиях становления рыночной экономики, развитии предприятия, региона и государства.
  10. Требования, предъявляемые к специалистам данных структур, уровню качества профессиональной подготовки и необходимой квалификации экономистов.
  11. Общие сведения об основных дисциплинах, изучаемых в ходе подготовки кадров для экономических структур.
  12. Курс «Введение в специальность» как базовая основа для последующего изучения таких дисциплин специализации как «Микроэкономика», «Макроэкономика», «Бухгалтерский учет и анализ» и многих других.
  13. Понятие финансовой системы государства. Сферы и звенья финансовой системы, их характеристика.
  14. Роль финансов в сфере материального и нематериального производства.
  15. Специфика финансовых отношений, возникающих в процессе создания и функционирования предприятий функционирующих на коммерческих началах.
  16. Финансовые ресурсы предприятия, особенности их формирования и использования.

#### Критерии и шкала оценки

Обучающийся показывает при ответе глубокие знания и понимание, как основного, так и дополнительного материала по излагаемому вопросу, квалифицированно иллюстрирует ответ базой с указанием конкретных нормативных правовых документов. При ответе достаточно обоснованно сочетает теоретический и практический материал, приводит аргументированные доказательства в развитии той или иной научной концепции (доктрины), безупречно и	отлично
--	---------

квалифицированно отвечает на дополнительные и уточняющие вопросы.	
Обучающийся твердо знает программный материал, грамотно излагает ответ на поставленный вопрос, не допускает неточностей при ответе, аргументировано обосновывает его с указанием конкретных нормативных актов. Увязывает свой ответ с практикой на основе конкретных аргументированных примеров. Уверенно и достаточно полно отвечает на дополнительные и уточняющие вопросы.	хорошо
Обучающийся имеет знание основного программного материала по поставленному вопросу, знает и понимает основные базовые положения, но не усвоил его детали, в отдельных случаях обучающемуся требуются наводящие вопросы для дачи правильного ответа или правильного решения по вопросу, имеет затруднение в четких формулировках по основным экономическим дефинициям и категориям по вопросам.	удовлетворительно
Обучающийся допускает грубые ошибки в ответе на поставленный вопрос, не понимает смысл поставленного вопроса, не дает точного ответа со ссылкой на нормативные акты, не приводит аргументированных примеров практики, допускает грубые ошибки в ответах на дополнительные и уточняющие вопросы преподавателя.	неудовлетворительно

#### Типовые тестовые задания

1. Одной из наиболее престижных международных премий, присуждаемой за выдающиеся научные исследования, революционные изобретения или крупный вклад в культуру или развитие обществ ...
  2. Нобелевской премией могут быть награждены ...
    - а) только учреждения;
    - б) только отдельные лица;
    - в) как отдельные лица, так и учреждения.
  3. Премия, не являющаяся наследием Альфреда Нобеля ...
    - а) по литературе;
    - б) по химии;
    - в) по физиологии и медицине;
    - г) по экономике.
  4. Нобелевская премия не может быть присуждена совместно более, чем ...
    - а) двум лицам;
    - б) трем лицам;
    - в) четырем лицам;
    - г) количество лиц не ограничено.
  5. Формой обучения, при которой происходит самостоятельное изучение обучающимися дисциплин ....
    - а) очная;
    - б) заочная;
    - в) экстернат;
    - г) дистанционное.
  6. Процесс создания единого европейского пространства высшего образования ...
  7. Год принятия Болонской декларации ...
    - а) 1986;
    - б) 1999;



- в) 2003;
  - г) 2006.
8. Год подписания Россией Болонской декларации ... .
- а) 1999;
  - б) 2001;
  - в) 2003;
  - г) 2007.
9. Страна являющаяся родиной Болонской декларации ... .
- а) Франция;
  - б) Италия;
  - в) Германия;
  - г) Испания.
10. Целями Болонского процесса:
- а) формирование одноступенчатой системы высшего образования;
  - б) обеспечение качества образования;
  - в) понижение мобильности студентов и преподавателей;
  - г) введение системы кредитов по типу ECTS.
11. Лицо, которое имеет высшее профессиональное образование, обучается в аспирантуре и готовит диссертацию на соискание учёной степени кандидата наук ... .
- а) аспирант;
  - б) слушатель;
  - в) студент.
12. Лицо, обучающееся на подготовительном отделении на факультете довузовской подготовки или получающий параллельно второе высшее образование ... .
- а) аспирант;
  - б) слушатель;
  - в) студент.
13. Лицо, в установленном порядке зачисленное приказом ректора в институт для обучения; студенту выдаётся студенческий билет и зачётная книжка установленного образца ... .
- а) аспирант;
  - б) слушатель;
  - в) студент.
14. К функциям института не относятся:
- а) удовлетворение потребностей личности в интеллектуальном, культурном и нравственном развитии посредством получения высшего послевузовского профессионального образования;
  - б) ликвидация у обучающихся гражданской позиции;
  - в) уничтожение культурных, нравственных и научных ценностей общества;
  - г) распространение знаний среди населения, повышение его образовательного и культурного уровня.
15. В структуре правонарушений основное место занимают ...
- а) уголовные правонарушения;
  - б) административно-правовые правонарушения;
  - в) юридические правонарушения.
16. Деятельность, направленная или косвенно содействующая устранению криминогенных факторов...
17. Любое деяние, которое нарушает какие-либо нормы, права...
18. Фундаментальный фактор развития экономики, основанной на знаниях это...
- а) умения;
  - б) образование;
  - в) навыки.

19. Основные факторы непрерывного образования:
- личная мотивация к учению;
  - наличие разнообразных образовательных ресурсов;
  - наличие сертификата на обучение.
20. Факт НЕ относящийся к подготовке кадров во Франции ...
- создание самостоятельных учебных центров французских железных дорог, содержание которых осуществляется за счет собственных средств SNCF;
  - в 1988 году в железнодорожной компании Франции был создан Центр лидерства для разработки и внедрения программ обучения руководителей высшего звена компании;
  - все специалисты французских железных дорог, связанные с движением поездов, один раз в год обязательно проходят курс по обеспечению безопасности движения.
21. Установите соответствия:
- |                          |                                      |
|--------------------------|--------------------------------------|
| 1. Начальное образование | А - является обязательным и всеобщим |
| 2. Среднее образование   | Б - базовое высшее образование       |
| 3. Высшее образование    | В - занимает до семи лет             |
| 4. Бакалавриат           | Г - не является всеобщим             |
22. Виды учебных занятий в институте
- лекции;
  - практические задания;
  - экзамены и зачёты;
  - конференции.
23. Подготовка образованных специалистов, а также формирование инициативной и творческой личности ...
- задачами ВУЗа;
  - функциями ВУЗа;
  - организацией учебного процесса;
  - системой менеджмента качества.
24. Направленное воздействие на человека со стороны общественных институтов с целью формирования взглядов, знаний, убеждений...
- воспитание;
  - образование;
  - мотивация.
25. К принципам воспитания студентов относятся:
- принцип личностного подхода к воспитанию;
  - принцип единства воспитательных воздействий;
  - принцип самофинансирования.
26. Основные направления в воспитании студентов:
- профессионально–трудовые;
  - гражданско–правовые;
  - эстетические;
  - моральные;
  - культурно–нравственные.
27. Целенаправленный процесс воспитания в интересах человека и общества ...
- воспитание;
  - образование;
  - социализация.
28. Организационный центр по управлению работы со студентами ...
- кафедра;
  - отделение;
  - деканат;
  - УВР (учебно-воспитательная работа).

29. Средством организации умственной работы, которая выражается в нескольких словах и отображает последовательность изложения...
- а) тезис;
  - б) план;
  - в) конспект;
  - г) лекция.
30. Участниками воспитательно-образовательного процесса в вузе являются:
- а) педагоги;
  - б) студенты;
  - в) социокультурная среда;
  - г) правоохранительные органы.
31. Научно исследовательская работа студентов подразделяется на научно исследовательскую работу:
- а) включаемую в учебный процесс;
  - б) выполняемую во в не учебное время;
  - в) включающую теоретические основы;
  - г) включающую семинары.
32. Основная проблема знаний аккумулированных в Интернет...
33. Современная библиотека предоставляет современные виды сервиса для потребителя информации в следующих видах:
- а) оригинальные рукописи;
  - б) печатные копии;
  - в) CD;
  - г) DVD;
  - д) Web – доступ.
34. Один из древнейших культурных институтов ...
- а) кинотеатр ;
  - б) музыкальное училище;
  - в) театральная школа;
  - г) библиотека.
35. В структуру новой библиотеки МГУ входит ...
- а) 41 отдел;
  - б) 45 отделов;
  - в) 39 отделов;
  - г) 48 отделов.
36. Стандартизация – это процесс ... деятельности в определенной области по средствам установленных стандартов...
- а) упорядочивания;
  - б) взаимодействия;
  - в) максимизации;
  - г) минимизации.
37. Образование – это ...
- а) целенаправленный процесс воспитания;
  - б) целенаправленный процесс обучения;
  - в) целенаправленный процесс воспитания и обучения.
38. Основная цель образования...
- а) приобщение индивида к достижениям человеческой цивилизации, ретрансляция и сохранение ее культурного достояния;
  - б) приобщение индивида к достижениям человеческой цивилизации;
  - в) передача учащемуся накопленного предшествующим поколением опыта и подготовка его к самостоятельной творческой деятельности в избранной сфере занятий;
  - г) Превышение образовательного уровня над требованиями рабочего места.

39. Основные направления приводящейся реформы образования:
- а) демократизация системы обучения и воспитания;
  - б) формирование профессионально-квалификационного состава населения;
  - в) компьютеризация процесса образования;
  - г) создание резерва творческого потенциала личности.
40. Перечислите причины, определяющие актуальность и задачи обеспечения качеств высшего образования:
- а) мониторинг состояния образования;
  - б) сложное материально-экономическое состояние;
  - в) усиление зависимости темпов развития общества от уровня и масштабирования высшего образования;
  - г) резкое ускорение научно-технического прогресса.
41. В ходе процесса обучения происходит:
- а) передача учащемуся накопленного предшествующим поколением опыта;
  - б) повышение квалификации учащегося;
  - в) повышение уровня знаний накопленного ранее;
  - г) подготовка его к самостоятельной творческой деятельности в избранной сфере занятий.
42. Причины по которым студенты и слушатели отчисляются из Института, это:
- а) по собственному желанию, в связи с переводом в другой вуз или по состоянию здоровья;
  - б) в связи с окончанием обучения в Институте;
  - в) нет правильного ответа;
  - г) при расторжении договора на обучение с полным возмещением затрат.
43. Свойства ВУЗа, как социального института:
- а) не устойчивость формы организации совместной деятельности людей;
  - б) способность интегрироваться с социально-политической, идеологической и ценностной структурой региона;
  - в) направленность образовательных услуг вуза на обслуживание и деградация человека;
  - г) наличие материальных средств и условий, обеспечивающим успешное осуществление социальных функций;
  - д) является генератором социальных норм поведения, осуществляющий социальный контроль их соблюдения.
44. Определение: фундамент социального государства и общества как системы социальных институтов, признающих свою ответственность за удовлетворение основных потребностей граждан и предпринимающих для этого соответствующие практические усилия, обозначает социальную ... .
- а) ответственность;
  - б) уверенность.
45. Денежная помощь, обеспечение, вспомоществование – это одна из форм материального обеспечения, называемая ... .
- а) льгота;
  - б) пособие.
46. Процент увеличения стипендии студентам-инвалидам I и II групп, сиротам, а также детям оставшимся без попечения родителей ... .
- а) 10 %;
  - б) 30 %;
  - в) 50 %.
47. Шведский банк в честь своего 300-летнего юбилея внес предложение о выделении нобелевской премии в области экономике в ... .
- а) 1968 году;

б) 1950 году;

в) 2000 году.

48. Форма обучения, которая предполагает самостоятельное обучение студента дисциплинам согласно основной образовательной программе с последующей аттестацией...

а) очная;

б) заочная;

в) очно-заочная (вечерняя);

г) экстернат.

49. Выпускник вуза, который учился в вузе всего 4 года и получил фундаментальную подготовку без какой – либо узкой специализации это ... .

а) бакалавр;

б) магистр;

в) специалист.

50. Национальный проект «Образование» стартовал в России в ... .

а) 2002 году;

б) 2003 году;

в) 2005 году;

г) 2008 году.

### **Критерии оценки**

80 – 100% - отлично;

60-80% - хорошо;

40-60% - удовлетворительно;

Менее 40% - неудовлетворительно.

### **Типовые задания для практических занятий (задачи, ситуационные задачи)**

Задание 1.

Ситуационная задача .

Фирма «К» в декабре 2011 г. обратилась в аудиторскую фирму с предложением о предоставлении услуг по восстановлению аналитического учета за 2011 г. Договор был заключен, услуги оказаны и оплачены в декабре 2011 г. В феврале 2012 г. фирма «К» обратилась в эту же аудиторскую фирму с предложением заключить договор на предоставление услуг по подтверждению бухгалтерской отчетности за 2011 г.

Требуется:

Установить, примет ли данное предложение аудиторская фирма?

Ответить, может ли аудиторская фирма заключить договор на оказание услуг по подтверждению бухгалтерской отчетности фирмы «К» за 2012 г.?

Задание 2.

Ситуационная задача .

В 2010 г. фирма «К» перерегистрировалась в открытое акционерное общество. Объем реализации составил 58 161 тыс. руб. Сумма активов баланса на 1 января 2012г. составила 21 115 тыс. руб. Минимальный размер оплаты труда за декабрь 2011 г. составил 100 руб.

Требуется:

Установить, подлежит ли обязательной аудиторской проверке финансовая отчетность за 2011 г. фирмы «К»?

Задание 3.

Ситуационная задача .

Ассоциация «Аэрофлот» по итогам 2011 г. имеет следующие показатели:

объем годовой выручки от реализации услуг составляет 27 098 066 руб.;

сумма активов баланса на конец года — 5 567 908 руб.;

минимальный размер оплаты труда за месяц в 2011 г. составил 100 руб.

Требуется:

Определить, подлежит ли ассоциация «Аэрофлот» обязательному аудиту?

Задание 4.

Ситуационная задача .

Иностранным инвесторам принадлежит 12% доли уставного капитала ЗАО «Тверь». По итогам 2011 г. выручка от реализации продукции составила 987,6 тыс. руб. Сумма активов на конец года — 2 567 тыс. руб. Минимальный размер оплаты труда за месяц в 2011 г. составил 100 руб.

Требуется:

Определить, подлежит ли ЗАО «Тверь» обязательному аудиту?

#### Критерии и шкала оценки решения задачи

Оценка	Критерии оценивания решения задачи
отлично	оформление решения задачи с выделением описательной (значимые действия и события), мотивировочной (конкретные статьи нормативно-правовых актов) и резолютивной (принятое решение) частей, полные аргументированные ответы на все поставленные в задаче вопросы
хорошо	незначительные погрешности в оформлении решения задачи, неполные (не полностью аргументированные) ответы на поставленные в задаче вопросы
удовлетворительно	существенные погрешности в оформлении решения задачи, ответы не на все из поставленных в задаче вопросов
неудовлетворительно	оформление решения без выделения описательной, мотивировочной и резолютивной частей, неумение аргументировано объяснить предложенное решение отсутствие решения задачи (отсутствие ответов на все из поставленных в задаче вопросов)

#### Типовые темы для выполнения презентации

1. Законодательство в области профессионального образования в России.
2. Система, структура и ступени профессионального образования в России.
3. Послевузовское профессиональное образование.
4. Статус студента ВУЗа.
5. Краткая история развития АНО ВО СКСи.
6. Структура института и направления подготовки специалистов (специальности).
7. Устав института. Правила внутреннего распорядка работы института.
8. Профессорско-преподавательский состав и организация его подготовки, переподготовки и повышение квалификации.
9. Роль и место экономических служб и финансовых структур в условиях становления рыночной экономики, развитии предприятия, региона и государства.
10. Требования, предъявляемые к специалистам данных структур, уровню качества профессиональной подготовки и необходимой квалификации экономистов.
11. Общие сведения об основных дисциплинах, изучаемых в ходе подготовки кадров для экономических структур.
12. Курс «Введение в специальность» как базовая основа для последующего изучения таких дисциплин специализации как «Микроэкономика», «Макроэкономика», «Бухгалтерский учет и анализ» и многих других.
13. Понятие финансовой системы государства. Сферы и звенья финансовой системы, их характеристика.
14. Роль финансов в сфере материального и нематериального производства.
15. Специфика финансовых отношений, возникающих в процессе создания и функционирования предприятий функционирующих на коммерческих началах.

16. Финансовые ресурсы предприятия, особенности их формирования и использования.

### Критерии оценивания презентации

**отлично** – презентация включает не менее 7 кадров основной части. В презентации полностью и глубоко раскрыто наполнение (содержание) представляемой темы, четко определена структура ресурса, отсутствуют фактические (содержательные), орфографические и стилистические ошибки. Представлен перечень источников, оформленный согласно общепринятым требованиям. Цветовые, шрифтовые решения, расположение текстов и схем в кадрах соответствуют требованиям реализации принципа наглядности в обучении.

**хорошо-** презентация включает не менее 7 кадров основной части. В презентации полностью и глубоко раскрыто наполнение (содержание) представляемой темы, четко определена структура ресурса, отсутствуют фактические (содержательные) ошибки, однако присутствуют незначительные орфографические и стилистические ошибки (не более трех). Представлен перечень источников, оформленный согласно общепринятым требованиям. Цветовые, шрифтовые решения, расположение текстов и схем в кадрах соответствуют требованиям реализации принципа наглядности в обучении.

**удовлетворительно** – презентация включает не менее 7 кадров основной части. В презентации полностью раскрыто наполнение (содержание) представляемой темы; четко определена структура ресурса; имеются незначительные фактические (содержательные) ошибки и орфографические и стилистические ошибки (не более трех). Представлен перечень источников, оформленный согласно общепринятым требованиям. Цветовые, шрифтовые решения, расположение текстов и схем в кадрах не в полной мере соответствуют требованиям реализации принципа наглядности в обучении.

**неудовлетворительно** – презентация включает менее 7 кадров основной части. В презентации не полностью раскрыто наполнение (содержание) представляемой темы; четко определена структура ресурса; имеются незначительные фактические (содержательные) ошибки и орфографические и стилистические ошибки (не более трех). Представлен перечень источников, однако оформление не соответствует общепринятым требованиям. Цветовые, шрифтовые решения, расположение текстов и схем в кадрах не соответствуют требованиям реализации принципа наглядности в обучении.

### Типовые темы рефератов ( пункт 5.5)

#### Критерии и шкала оценки дискуссий, реферата

<i>отлично</i>	при аргументации точки зрения студент показал умение грамотно подбирать факты, излагать основные положения, аргументировано отстаивать свою точку зрения и воспринимать противоположные, отвечать на вопросы оппонентов;
<i>хорошо</i>	при аргументации точки зрения студент показал умение грамотно подбирать факты, излагать основные положения, однако не смог убедительно аргументировать свою точку зрения и отвечать на вопросы оппонентов;
<i>удовлетворительно</i>	при аргументации точки зрения студент смог подобрать некоторые факты, но при этом ему не удалось обосновать свою точку зрения;
<i>неудовлетворительно</i>	при аргументации точки зрения студент не смог подобрать аргументы и факты для обоснования своей позиции.

### Критерии и шкала оценки зачета по дисциплине.

Оценка	Характеристики ответа студента
<b>Зачтено</b>	Зачет считается сданным студентом, который: 1. Глубоко, осмысленно усвоил в полном объеме программный материал и излагает его на высоком научно-теоретическом уровне. 2. Изучил обязательную и дополнительную литературу, освоил научные положения при характеристике дисциплины, в частности: закономерностей их возникновения и развития, теории экономики, - и умело использует этот материал при ответах. 3. Владеет методологией данной дисциплины, устанавливает внутрипредметные и межпредметные связи. 4. Умеет творчески подтвердить теоретические положения соответствующими примерами из экономических ситуаций, умело применяет теоретические знания к решениям практических задач. 5. Излагает материал последовательно, владеет терминологией изучаемой дисциплины.
<b>Незачтено</b>	- студент не освоил материал; - студент не посещал практические и лекционные занятия.